

Bearbeitung des digitalen Spielberichts bogens aus Sicht der Schiedsrichter



Yannik Holzmüller

April 2019

Meldung der Schiedsrichter und Aktivieren des Hockey Club Zugangs

Wie gewohnt werden vor der Saison die Ansetzung der Verbandsligen und teilweise auch der Oberligen an die Vereine verschickt. Die Vereine sind verpflichtet, dem BHV-SRA bis Mittwochabend vor dem zu pfeifenden Spiel die Namen der Schiedsrichter incl. der hoc@key Club-Nummer unter Angabe der Liga und des Spiels bis Donnerstag 20 Uhr vor dem zu pfeifenden Spiels an ansetzungen@bayernhockey.de zu melden.

Nur so sind die Schiedsrichter in der Lage, am Spieltag den Spielberichtsbogen nach den folgenden Anweisungen und Richtlinien zu bearbeiten. Der BHV-SRA bittet dringend um die Einhaltung der Durchführungsbestimmungen. So kann den Staffelleitern und dem BHV-SRA, die Ihre Aufgaben allesamt ehrenamtlich durchführen, eine Menge zusätzlicher Arbeit erspart werden.

Sollten die Zugangsdaten nicht mehr bekannt sein, lässt sich ein neues Kennwort folgendermaßen anfordern. Eine Neuregistrierung ist ebenfalls möglich. Zuerst muss die Homepage des Bayerischen Hockeyverbandes unter www.bayernhockey.de aufgerufen werden. Falls noch nicht geschehen, muss, nach der Anmeldung, die Datenschutzerklärung gelesen und bestätigt werden. Nur dann ist die Bearbeitung von Spielberichtsbögen möglich.

Neuregistrierung

- Link „Jetzt registrieren“ folgen, Daten eintragen und Folgeanweisungen der Homepage durchführen

Neues Kennwort anfordern

- Profil muss bereits eingerichtet sein
- Link „Passwort vergessen?“ folgen
- Nach Angabe von E-Mail und Geburtsdatum wird ein neues Passwort per Mail zugesandt

Aufrufen des Spielberichtsbogens

1. Einloggen

hoc@key Club-Nummer und Passwort eingeben, danach auf „Anmelden“ klicken

2. Aufrufen des „hoc@key Club Menü“

„→ zum hoc@key Club Menü“ auswählen

3. Aufrufen des Reiters „Spielverkehr“

Im hoc@key Club Menü, welches sich in der linken Spalte der Homepage öffnet, den Link „Spielverkehr“ auswählen.
Sollte der Link nicht erscheinen: Mail an ansetzungen@bayernhockey.de mit der Bitte um Freischaltung. (Freischaltung wird nur Schiedsrichtern mit einer gültigen Lizenz und Teamberechtigten aktiver Mannschaften erteilt)

4. Aufrufen des Reiters „Spielbericht“

Bayerischer HockeyVerband

Hockey Sport Events Teams

» hockey.de » Bayerischer HV » hoc@key Club » Spielverkehr

Admin Spielverkehr

Startseite Spielverkehr

Hallo Yannik Holzmüller,

Die **Hallensaison 2018/19** ist eingerichtet. Sobald die Liga unter » **Staffelwerke** angezeigt wird, können Teamberechtigungen durch den zuständigen **Staffelwerker** eingerichtet werden.

12. November 2018 - Jürgen-Michael Glubrecht

Heute wurde die **Schiedsrichter Bewertung** freigegeben. Ihr findet diese links als Menü-Punkt **SR Bewertung**. Bewertungen können für die angesetzten **Schiedsrichter der Spiele in den Bundesligen** von berechtigten Personen erstellt werden. Berechtigt sind:

- die **Teamberechtigten** der beiden am Spiel beteiligten Teams,
- **der in diesem Spiel eingesetzte SR Beobachter**

« hoc@key Club

Teamberechtigte
Kaderlisten
Spielbericht
Einsatzlisten
Einsätze Spieler

Startseite
» Berechtigungen
» Rechte verwalten

Im Menü Spielverkehr den Link „Spielbericht“ auswählen

5. Aufrufen des zu pfeifenden Spiels

Bayerischer HockeyVerband

Hockey Sport Events Teams

» hockey.de » Bayerischer HV » hoc@key Club » Spielverkehr

Admin Spielverkehr

Halle 2018/19

--- Liga ??? ---
--- Spiel ??? ---

Saison

» Halle 17/18
» Feld 17/18
» **Halle 18/19**
» Feld 18/19

TITANflex®
Die Brille für Männer

Teams Service Mediathek hoc@key Verbände

Startseite
SPELVERKEHR
Informationen
Staffelleiter
TICKER Berechtigung
Teamberechtigte
Kaderlisten
Spielbericht
Einsatzlisten
Einsätze Spieler
SCHIEDSRICHTER
SR Bewertung

« hoc@key Club

© 2019 • hockey.de

Bayerischer HockeyVerband

Hockey Sport Events Teams Service Mediathek hoc@key Verbände

» hockey.de » Bayerischer HV » hoc@key Club » Spielverkehr

Halle 2018/19 • Bayern 1. VL S Damen

Spielbericht

Samstag, 12. Januar 2019 - nächster Spieltag:

» 16 15:00 TSV Grünwald - HLC RW München 0 = vor dem Spiel

» Impressum » Datenschutz

TITANflex®
Die Brille für Männer

Halle 2018/19

Bayern 1. VL S Damen
--- Spiel ??? ---

11 SCM16 - TuS 3
12 RWM - Pass
13 GW - Pass
14 MSC 3 - SCM16
15 RWM - TuS 3
16 GW - RWM
17 TuS 3 - MSC 3
18 SCM16 - Pass
19 Pass - GW
20 SCM16 - MSC 3
21 TuS 3 - RWM
22 MSC 3 - Pass
23 RWM - SCM16
24 TuS 3 - GW
25 Pass - TuS 3
26 GW - SCM16
27 MSC 3 - RWM
28 TuS 3 - SCM16
29 GW - MSC 3
30 Pass - RWM


Startseite
SPELVERKEHR
Informationen
Staffelleiter
TICKER Berechtigung
Teamberechtigte
Kaderlisten
Spielbericht
Einsatzlisten
Einsätze Spieler
SCHIEDSRICHTER
SR Bewertung


« hoc@key Club


Unter Beachtung der richtigen Saison zuerst die Liga und dann das Spiel auswählen. Nach Auswahl der Liga sind taggleiche Spiele in der Spieltagsübersicht zu finden und müssen nicht in der Liste gesucht werden.



6. Spielberichtsbogen ist geöffnet.







Hockey
Sport
Events
Teams
Service
Mediathek
hoc@key
Verbände

» hockey.de » Bayerischer HV » hoc@key Club » Spielverkehr

Startseite

SPIELVERKEHR

Informationen

Staffelleiter

Ticker Berechtigung

Teamberechtigte

Kaderlisten

Spielbericht

Einsatzlisten

Einsätze Spieler

SCHIEDSRICHTER

SR Bewertung

« hoc@key Club

Halle 2018/19 • Bayern 1. VL S Damen

Spielbericht

Liga: **Bayern 1. VL S Damen**

Spiel: **Spiel 24**

Zeit: **Spieltag 14 - Sonntag, 27. Januar 2019 18:30**

Ort: **» (M) Grandhalle**

TuS Obermenzing 3 - TSV Grünwald

Schiedsrichter: **Y.Holz Müller | M.Raum**

SR Beobachter: **Anleitung ESB**

Spielprotokoll:

Halle 2018/19

« Spiel Auswahl [XML](#) [PDF](#)

Spiel Status:

0 = vor dem Spiel

Bearbeitung

» Team TuS 3 eintragen

» Team GW eintragen

» Spielprotokoll bearbeiten

» Schiedsrichter Eintrag

Trikot:

Rock:

Stutzen:

TW-Trikot:

Trikot:

Rock:

Stutzen:

TW-Trikot:

TNR.	Name	Pass	K	T	C	TNR.	Name	Pass	K	T	C
Staff		hoc@key	K			Staff		hoc@key	K		

Bemerkungen

--- keine ---

Schiedsrichter Kosten

Name	Übernacht.	SPA/E	Spesen	Bahn/Flug	PKW	SUMME
Y.Holz Müller						
M.Raum						
Anleitung ESB						

Protokoll:

Schiedsrichter: |

Eintragungen vor Spielbeginn vornehmen.

1. „Spielprotokoll bearbeiten“ auswählen

The screenshot shows the 'hoc@key' website interface. A red box highlights the 'Spielprotokoll bearbeiten' option in the left sidebar. The main content area shows the game details for 'Spiel 24' on 'Spieltag 14 - Sonntag, 27. Januar 2019 18:30' at 'M Grandhalle'. The teams are 'TuS Obermenzing 3' and 'TSV Grünwald 3'. The referee is 'Y. Holzmüller | M. Raum' and the referee-in-charge is 'Anleitung ESB'. The game status is '0 = vor dem Spiel'. A red box also highlights the 'Spielprotokoll bearbeiten' option in the top right corner.

„Spielprotokoll bearbeiten“ auswählen

2. „Schiedsrichter Kosten“ eintragen

The screenshot shows the 'hoc@key' website interface for entering referee costs. The main content area displays the game details for 'Bayern 1. VL S Damen' on 'Spieltag 14 - Sonntag, 27. Januar 2019 18:30' at 'M Grandhalle'. The teams are 'TuS Obermenzing 3 - TSV Grünwald'. The referee is 'Y. Holzmüller | M. Raum' and the referee-in-charge is 'Anleitung ESB'. The 'Ergebnis' section shows 'Endergebnis: : ' and 'Halbzeit-Ergebnis in Klammern (x:y) eintragen!'. The 'Ersatztorwarte' section shows 'TuS Obermenzing 3 - -' and 'TSV Grünwald - -'. The 'Karten' section shows a table with columns 'Min.', 'Karte', 'Person', and 'Grund'. The 'Schiedsrichter Kosten' table is highlighted in a red box and contains the following data:

Name	hoc@key	Übernacht.	SPAE	Spesen	Bahn/Flug	PKW
Y. Holzmüller			20			7
M. Raum			20			7
Beobachter						

Die Schiedsrichterkosten müssen nach der Schiedsrichterkostentabelle eingetragen werden. Die Kosten müssen unbedingt in die richtigen Felder eingetragen werden.

- Übernachtung: Wenn namentliche Schiedsrichter am Ort des Spiels übernachten
- SPAE = Spielaufwandsentschädigung – Entschädigung an die Schiedsrichter für das geleitete Spiel (Abhängig der Liga – Schiedsrichterkostentabelle)
- Spesen = Entschädigung für lange Abwesenheit oder weite Fahrtstrecke
- Bahn/Flug = bei Vereinsansetzungen nicht zu beachten
- PKW – Hier die Kosten eintragen, die auf der Fahrkostentabelle vorgegeben sind, auch wenn die Bahn zur Anreise verwendet wurde. (Schiedsrichterkostentabelle)

3. Ändern des Spielstatus

Der Spielstatus lässt ebenfalls unter dem Menüpunkt „Spielprotokoll bearbeiten“ steuern.

- Status 0 = vor dem Spiel – Ausgangsstatus
Eingetragene Kader sind nicht öffentlich
- **Status 1 = Spielvorbereitung – schaltet der Heimverein/Protokollführer ca. eine Stunde vor Spielbeginn – Kader sind öffentlich**
- Status 2 = Spiel läuft – setzt der Heimverein/Protokollführer mit Anpfiff
- Status 3 = beendet – setzt der Heimverein nach Abpfiff/Protokollführer bei Abpfiff
- Status 4 = abgeschlossen – wird gesetzt, wenn alle Eintragungen vorgenommen wurden
- **Statusänderungen können NICHT rückgängig gemacht werden!!!**
- **JEDE Änderung muss EXTRA bestätigt werden!!!**

The screenshot displays the 'Spielprotokoll' (Match Protocol) interface. The main content area shows the match details: 'TUS Oberwenzing 3 - TSV Grünwald' on 'Sonntag, 27. Januar 2019' at 18:30. The 'Spiel Status' is currently '0 = vor dem Spiel'. A dropdown menu is open, showing the following options: '0 = vor dem Spiel', '1 = in Vorbereitung', '2 = läuft', '3 = beendet', and '4 = abgeschlossen'. The interface also includes fields for 'Halbzeit-Ergebnis in Klammern (x:y) eintragen!' and 'Halbzeit:'. A 'Karte eintragen' button is visible at the bottom. The sidebar on the left contains navigation links: 'Startseite', 'SPIELVERKEHR', 'Informationen', 'Staffelleiter', 'Ticker Berechtigung', 'Te...', 'Ka...', 'Sp...', 'Ei...', 'Ei...', 'S...', 'SR...'. The sidebar on the right contains 'Halle 2018/19' and 'Spiel Status'.

Bearbeitung nach dem Spiel

1. Ändern des Spielstatus

Der Spielstatus lässt ebenfalls unter dem Menüpunkt „Spielprotokoll bearbeiten“ steuern.

- Status 0 = vor dem Spiel – Ausgangsstatus
Eingetragene Kader sind nicht öffentlich
- Status 1 = Spielvorbereitung – schaltet der Heimverein/Protokollführer ca. eine Stunde vor Spielbeginn – *Kader sind öffentlich*
- Status 2 = Spiel läuft – setzt der Heimverein/Protokollführer mit Anpfiff
- **Status 3 = beendet – setzt der Heimverein nach Abpfiff/Protokollführer bei Abpfiff**
- Status 4 = abgeschlossen – wird gesetzt, wenn alle Eintragungen vorgenommen wurden
- **Das Ergebnis kann nur in Status 3 eingetragen werden**
- **Der Heimverein ist für das komplette Ausfüllen des ESB verantwortlich**

2. Eintragen des Endergebnisses und des Halbzeitstands

Im Spielstatus 3 können Endergebnis und Halbzeitstand eingetragen werden. Nach der Eingabe mit dem Button „Ergebnis eintragen“ bestätigen. Das Ergebnis wird direkt in den Ergebnisdienst übernommen und kann nur so lange geändert werden, wie der Bogen in Status 3 ist.

3. Eintragen der Ersatztorwarte

Hat eine Mannschaft einen Ersatztorwart im Kader stehen, so ist nach dem Spiel zu erfassen, ob dieser zum Einsatz gekommen ist. Dies ist wichtig, um zu erfassen, wann sich ein Spieler festspielt. Der Bogen fragt den/die betreffende/n Spieler/in direkt ab. Auch hier muss die Eingabe mit „Änderungen speichern“ bestätigt werden.

Ersatztorwarte:

TuS Obermenzing 3 - -

TSV Grünwald - -

Änderungen speichern

Im vorliegenden Beispiel waren noch keine Kader eingetragen

4. Eintragen der Karten

Wenn während des Spiels persönliche Strafen (=Karten) ausgesprochen worden sind, so sind diese in folgendem Feld zu erfassen. Die Minute ist im ersten Fenster einzutragen. Die Art der Karte (Grün, Gelb, Gelb-Rot, Rot) muss im zweiten Fenster angeklickt werden. Der/Die Spieler/in wird im dritten Fenster angeklickt. Im letzten Fenster wird der Grund der Karte (1 – unsportliches Verhalten, 2- Foulspiel, 3 – ständiges Reklamieren, 4 – Sonstiges, s. Bemerkungen) ausgewählt. Trainer und Betreuer finden sich unter den Spielern/innen in der Drop-Down – Liste. Jede Karte muss einzeln eingetragen werden.

Karten:

Min.	Karte	Person	Grund
<input type="text"/>	??? <input type="button" value="v"/>	--- TuS Obermenzing 3 --- <input type="button" value="v"/>	??? <input type="button" value="v"/>
<input type="button" value="Karte eintragen"/>			

5. Eintragen der Bemerkungen

Besondere Vorkommnisse, wie etwa Verletzungen müssen in den Bemerkungen eingetragen werden. Hier können auch Begründungen für Karten eingetragen werden, wenn die Vorschläge im Fenster „Grund“ des Kartenfeldes nicht ausreichend sind. Sollte ein Schiedsrichter aufgrund einer fehlenden Lizenz nicht mit seiner HockeyClub Nummer in den Bogen eingetragen sein, müssen die Schiedsrichter in dieses Feld eintragen. Der Kommentar muss nach Eingabe bestätigt werden. Das Bemerkungsfeld ist ein Freitextfeld, es können alle Zeichen und auch Umlaute verwendet werden.

Bemerkungen:

6. Bogen in Status 4 setzen

Sind alle relevanten Informationen in den Bogen eingetragen, so kann der Bogen in den Status 4 gesetzt werden. Nun sind KEINE Änderungen durch die Schiedsrichter und durch die Mannschaften mehr möglich.

Spiel Status:

0 = vor dem Spiel

Spiel Status

0 = vor dem Spiel

0 = vor dem Spiel

1 = in Vorbereitung

2 = läuft

3 = beendet

4 = abgeschlossen

7. „Schiedsrichter-Eintrag“ (=Bestätigung/digitale Unterschrift)

Die Schiedsrichter bestätigen die Richtigkeit der Eintragungen mit dem „Schiedsrichter Eintrag“. Die Bestätigung muss gemäß der DHB-Spielordnung bis 30 Minuten nach Spielende erfolgt sein.

Spiel Status:
4 = abgeschlossen

TITANflex®
Die Brille für Männer

Events Teams Service Mediathek hoc@key Verbände

hoc@key Club » Spielverkehr

S Damen Halle 2018/19

Spielbericht

« Spiel Ausw... XML

Spiel Status:
4 = abgeschlossen

Bearbeitung

» Team TuS 3 eintragen
» Team GW eintragen
» Spielprotokoll bearbeiten
» Schiedsrichter Eintrag

Einsatzlisten
Einsätze Spieler
SCHIEDSRICHTER
SR Bewertung
« hoc@key Club

Schiedsrichter:
SR Beobachter: Y.Horiznowski, M.Baum
Spielprotokoll: Anleitung ESB

TuS Obermenzing 3
Trikot:
Rock:
Stützen:
TW-Trikot:

TSV Grünwald
Trikot:
Rock:
Stützen:
TW-Trikot:

VL S Damen
Sonntag, 27. Januar 2019 18:30
alle
TuS Obermenzing 3 - TSV Grünwald 2 : 2 (1:1)

Der Spielberichtsbogen ist nun fertig und kann geschlossen werden.